

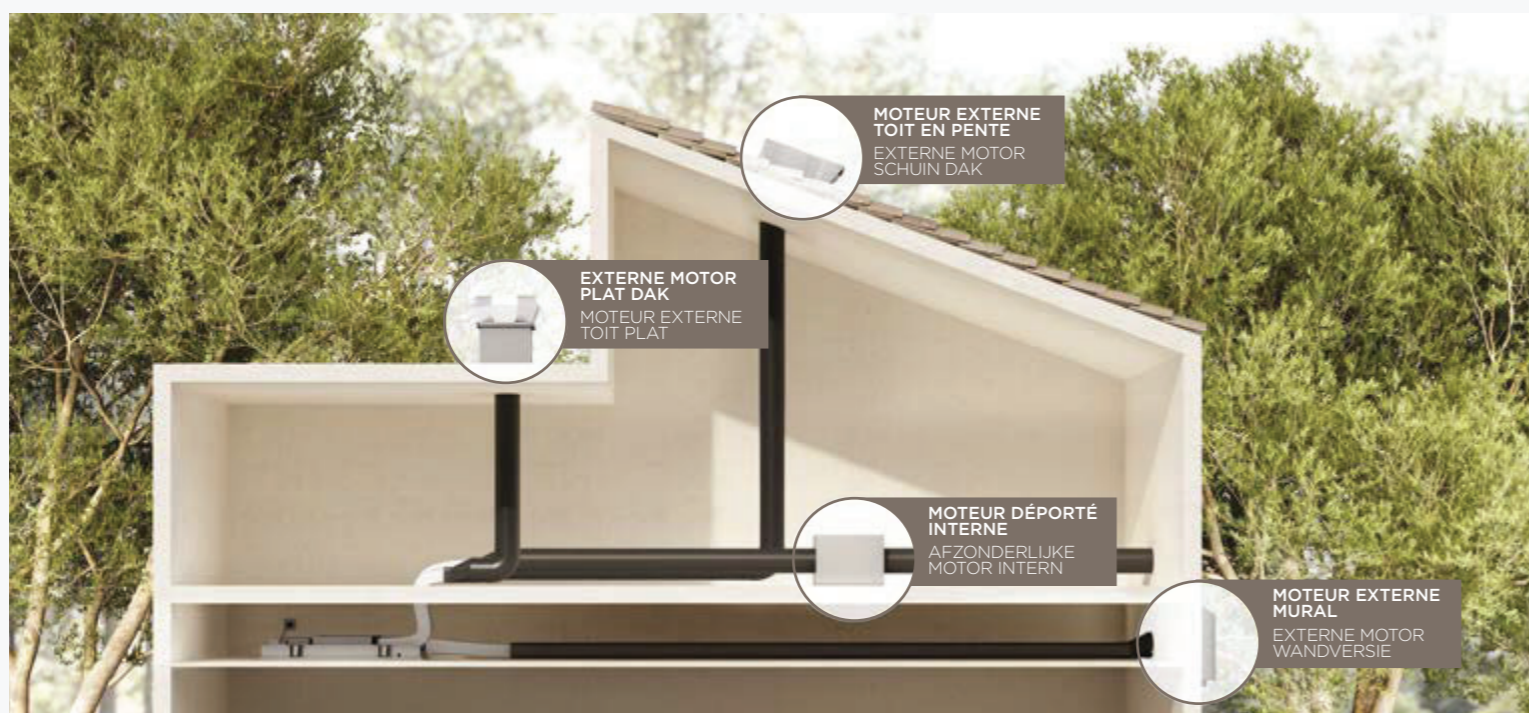
MOTEURS DÉPORTÉS POUR HOTTES DE PLAFOND AFZONDERLIJKE MOTOREN PLAFONDAFZUIGKAPPEN

Le choix d'un moteur déporté, positionné en fonction des besoins de l'installation, permet un meilleur confort acoustique lorsque la hotte est en marche et la capture des fumées et des odeurs est maximisée grâce à l'efficacité d'extraction supérieure de ce type de moteur.

Les moteurs suivants sont uniquement destinés à être installés sur des hottes montées au plafond. Vous pouvez choisir parmi 4 types de moteurs différents en fonction de vos besoins d'installation.

Door een afzonderlijke motor te kiezen die u plaatst waar het past, creëert u meer comfort op akoestisch niveau als de afzuigkap werkt en worden dampen en geuren optimaal geëlimineerd dankzij de hogere afzuigefficiëntie van dit motortype.

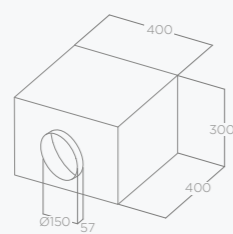
De hierna opgesomde motoren worden alleen gemonteerd op daarvoor uitgeruste plafondafzuigkappen. Kies uit 4 verschillende soorten motor afhankelijk van de vereiste installatiemethode.



KIT0184296 MOTEUR DÉPORTÉ INTERNE AFZONDERLIJKE MOTOR INTERN



H FAUX PLAFOND H Verlaagd Plafond	> 30cm
Sortie Afvoer	Ø 15cm ronde Ø 15cm rond
Distance hotte-sortie Afstand kap-uitgang	max 7 mt linéaires* max 7 lineaire m*
+ câble d'extension KIT0161392 + verlengkabel KIT0161392	



Aspiration Vermogen	2150 m³/h
Absorption totale Totale absorptie	250 W
Sortie Uitgang	150 mm

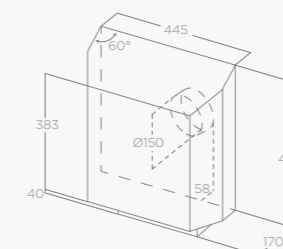
Concu pour Beschikbaar voor
HILIGHT GLASS / HILIGHT-X
ILLUSION / SKYDOME

* Sans coudes. Pour chaque coude ajouter 1mt.
* Zonder bochten. Voor elke bocht 1 m toevoegen.

KIT0184135 MOTEUR EXTERNE MURAL EXTERNE MOTOR WANDVERSIE



H FAUX PLAFOND H Verlaagd Plafond	> 16,2cm
Sortie Afvoer	Ø 15cm ronde Ø 15cm rond
Distance hotte-sortie Afstand kap-uitgang	max 7 mt linéaires* max 7 lineaire m*
+ câble d'extension KIT0161392 + verlengkabel KIT0161392	



Aspiration Vermogen	1300 m³/h
Absorption totale Totale absorptie	275 W
Sortie Uitgang	150 mm

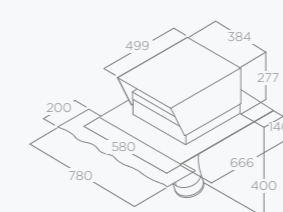
Concu pour Beschikbaar voor
HILIGHT GLASS / HILIGHT-X
ILLUSION / SKYDOME

* Sans coudes. Pour chaque coude ajouter 1mt.
* Zonder bochten. Voor elke bocht 1 m toevoegen.

KIT0147882 MOTEUR EXTERNE TOIT EN PENTE EXTERNE MOTOR SCHUIN DAK



H FAUX PLAFOND H Verlaagd Plafond	> 16,2cm
Sortie Afvoer	Ø 15cm ronde Ø 15cm rond
Distance hotte-sortie Afstand kap-uitgang	max 7 mt linéaires* max 7 lineaire m*
+ câble d'extension KIT0161392 + verlengkabel KIT0161392	



Aspiration Vermogen	1200 m³/h
Absorption totale Totale absorptie	200 W
Sortie Uitgang	150 mm

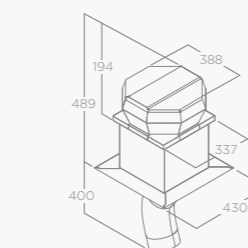
Concu pour Beschikbaar voor
HILIGHT GLASS / HILIGHT-X
ILLUSION / SKYDOME

* Sans coudes. Pour chaque coude ajouter 1mt.
* Zonder bochten. Voor elke bocht 1 m toevoegen.

KIT0147881 MOTEUR EXTERNE TOIT PLAT EXTERNE MOTOR PLAT DAK



H FAUX PLAFOND H Verlaagd Plafond	> 16,2cm
Sortie Afvoer	Ø 15cm ronde Ø 15cm rond
Distance hotte-sortie Afstand kap-uitgang	max 7 mt linéaires* max 7 lineaire m*
+ câble d'extension KIT0161392 + verlengkabel KIT0161392	



Aspiration Vermogen	1200 m³/h
Absorption totale Totale absorptie	200 W
Sortie Uitgang	150 mm

Concu pour Beschikbaar voor
HILIGHT GLASS / HILIGHT-X
ILLUSION / SKYDOME

* Sans coudes. Pour chaque coude ajouter 1mt.
* Zonder bochten. Voor elke bocht 1 m toevoegen.